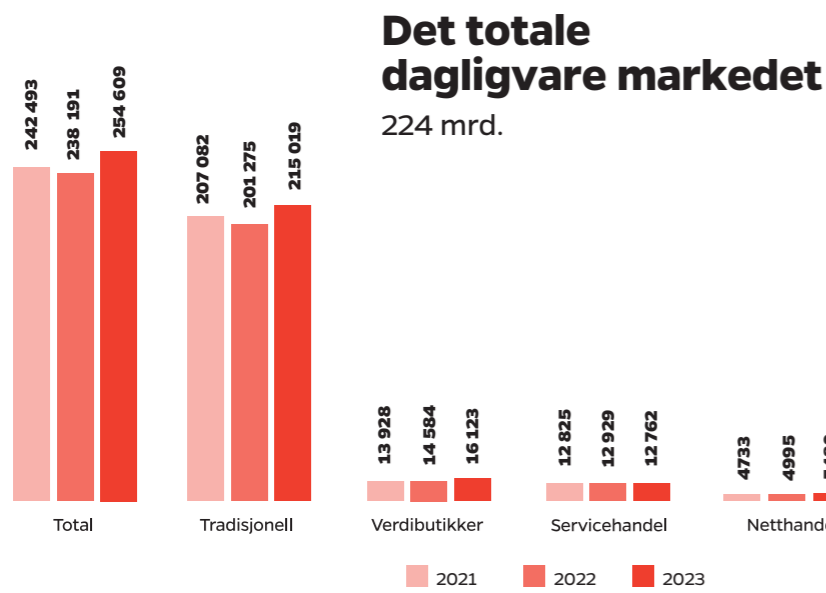


DAGLIGVAREFASITEN 2024

Dagligvarefasiten er basert på data fra Dagligvare rapporten 2024. Rapporten er basert på direkte innrapporterte tall fra kjedene NorgesGruppen ASA, Coop Norge SA, REMA 1000 Norge AS, Bunnpris og Oda. Deretter fra offentlige registre og regnskapstall, hovedsakelig Proff og SSB. Informasjonen for tradisjonell dagligvare viser antall butikker i 2023 og kjedetilknytning per 31. desember 2023 og nettoomsætningen for 2023.



Kjedeoversikt

Coop Norge SA

Coop Mega, Obs!, Coop Prix, Coop Marked, Extra, Matkroken, Coop annen dagligvare.

NorgesGruppen ASA

KIWI, Meny, Spar/ Eurospar, Jacob's, Joker, Nærbutikken, NorgesGruppen øvrige.

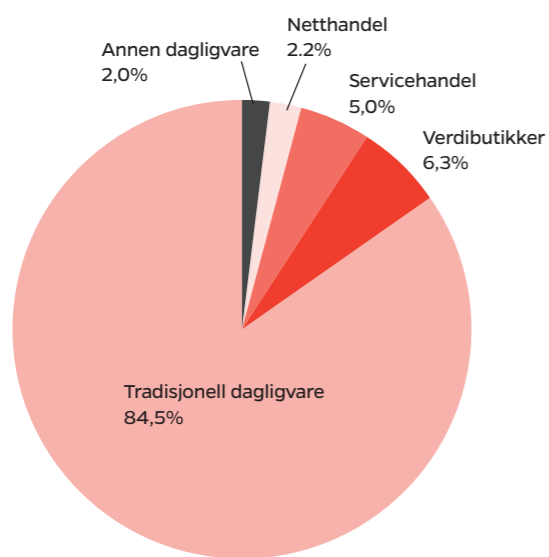
REMA 1000 Norge AS

Rema 1000.

Bunnpris

Ytterligere nedbrytninger og detaljer om strukturen i dagligvaremarkedet og kiosk- og bensinstasjonmarkedet finner du i NIQ rapporten Dagligvare rapport .

Kanalenes omsetningsandeler



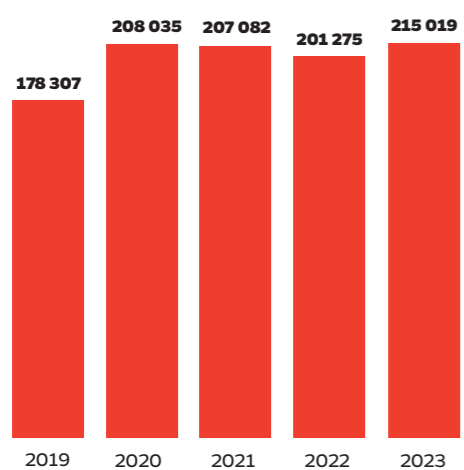
Netthandel: Omsetningen er hovedsakelig basert på direkte innrapporterte tall fra kjedekontorene. For øvrig omsetning benytter vi offentlige regnskapstall via Proff.no. I tilfeller hvor tall for 2023 ikke enda foreligger, estimeres omsetningen basert på historisk utvikling, markedsutvikling og/eller offentlige uttalelser om vekst/omsetning fra selskapet selv. Alle omsetningstall er eksklusive merverdiavgift. Aktører: Foodora markets · Matkasseaktører · Meny Nettbutikk, Spar Nettbutikk og Joker Nettbutikk · Oda.no

Annen dagligvare: Omsetningen er hovedsakelig basert på offentlige regnskapstall hentet fra SSB, årsrapporter og Proff.no. I tilfeller hvor tall for 2023 ikke enda foreligger, estimeres omsetningen basert på seneste tilgjengelige omsetning for NACE Næringsgruppe i SSB. Alle omsetningstall er eksklusive merverdiavgift. Eksempler på aktører: Gla'laksen · Haslum Frukt · Real Frukt og Grønt · Sol Cigar Co · Sultan Marked · Øst Dagligvare

Verdibutikker: Omsetningen er hovedsakelig basert på offentlige årsrapporter. Deretter direkte innrapporterte tall fra kjedekontorene, Proff.no og estimering basert på offentlige uttalelser om vekst/omsetning fra selskapet selv der 2023 tall ikke foreligger. Alle omsetningstall er eksklusive merverdiavgift. Antall butikker som er angitt i rapporten er basert på samme kilder som beskrevet over, med noe varierende input om dato for innrapportering (per 31.desember 2023). Aktører: Dollarstore · Europris · Nille · Normal · Rusta

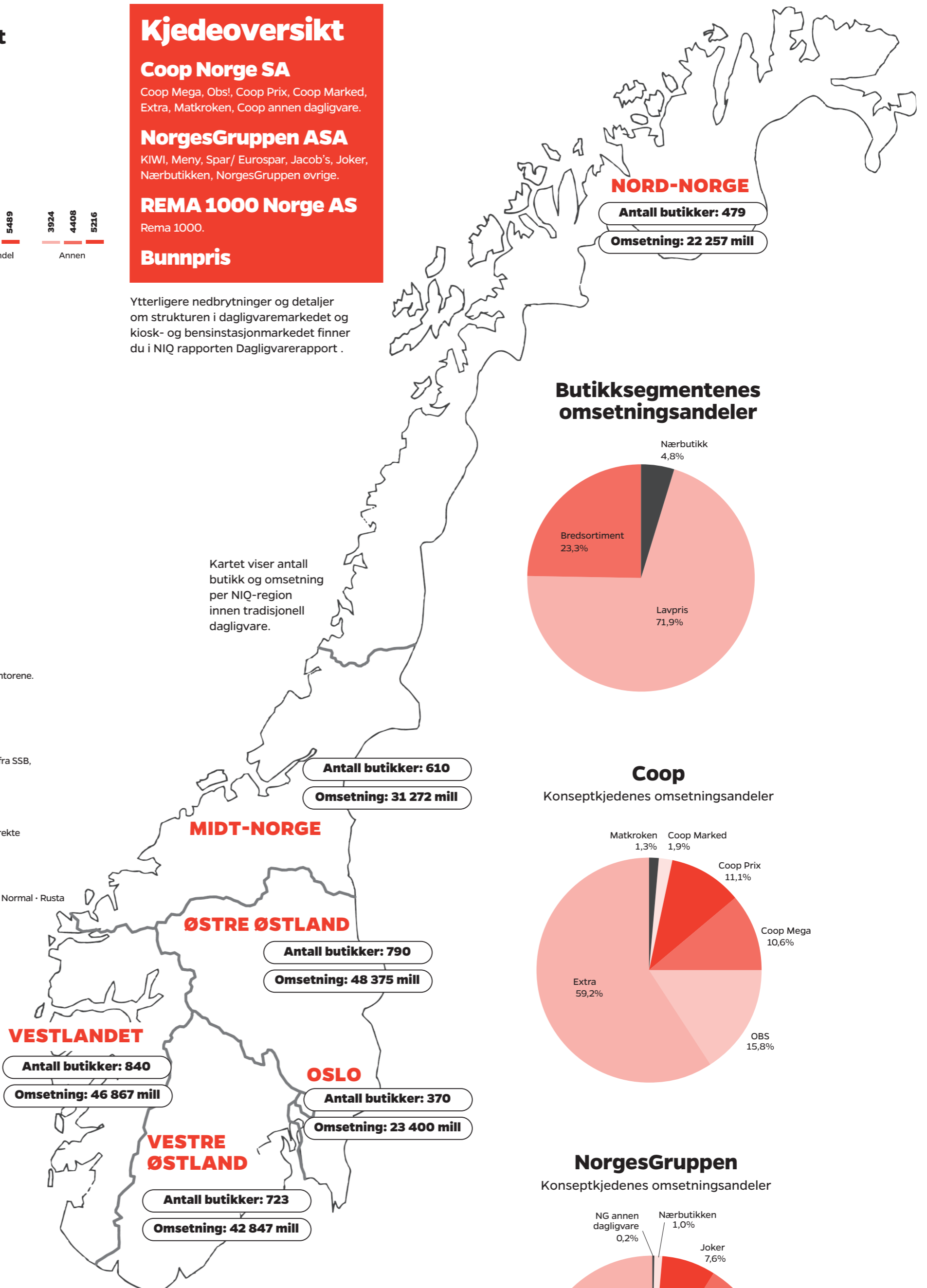
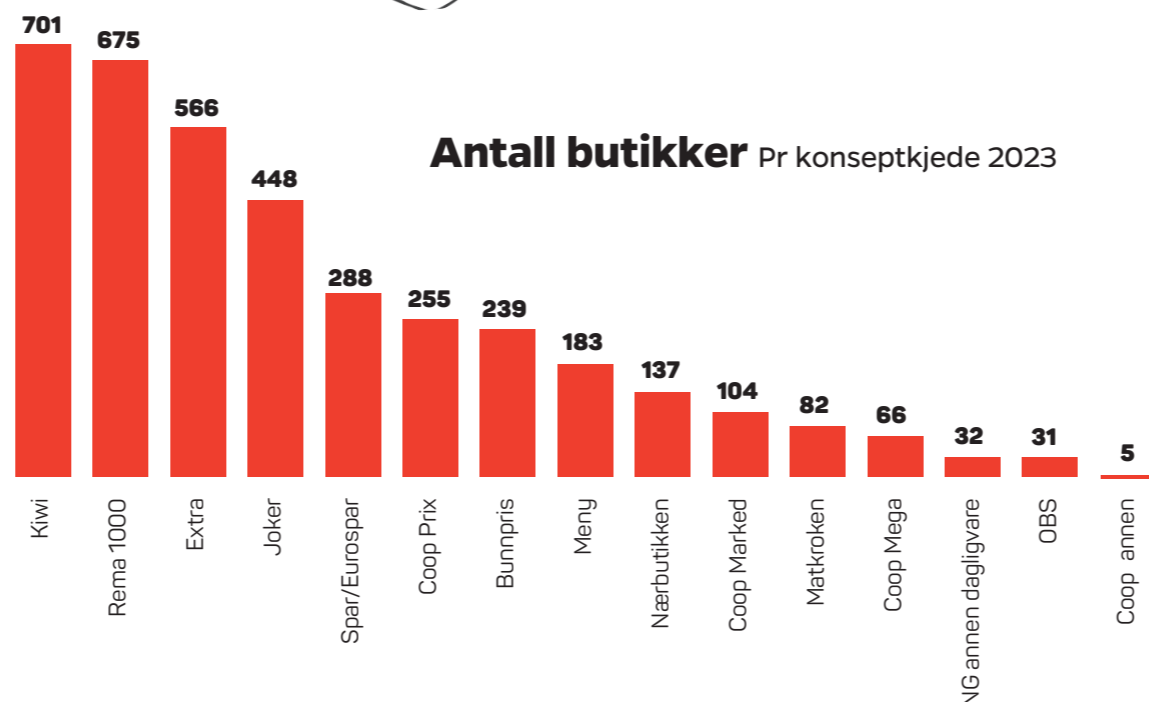
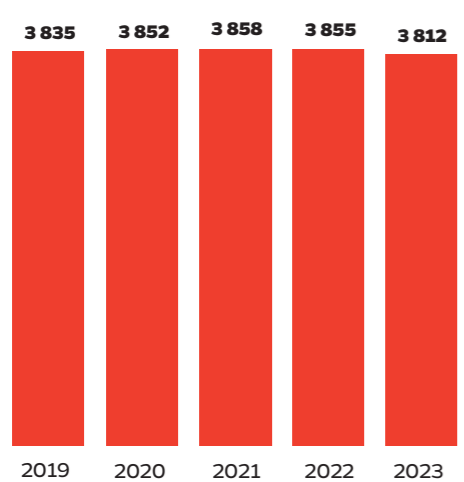
Tradisjonell dagligvare

Netto omsetning (i millioner kr. eks mva.)

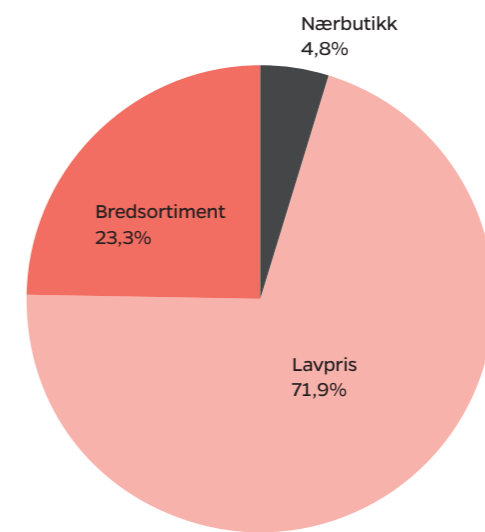


Tradisjonell dagligvare

Antall butikker.

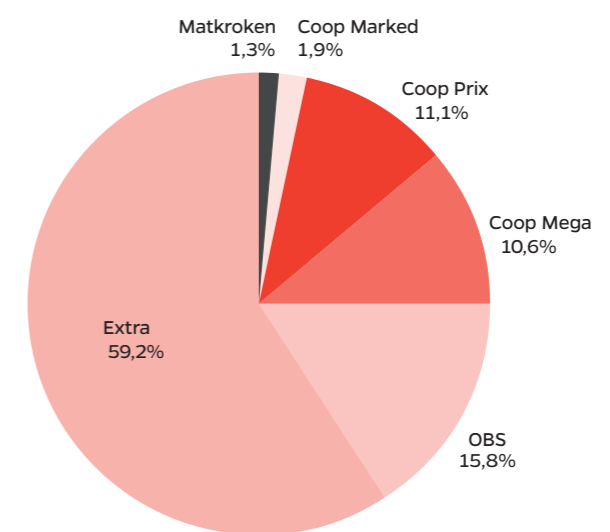


Butikksegmentenes omsetningsandeler



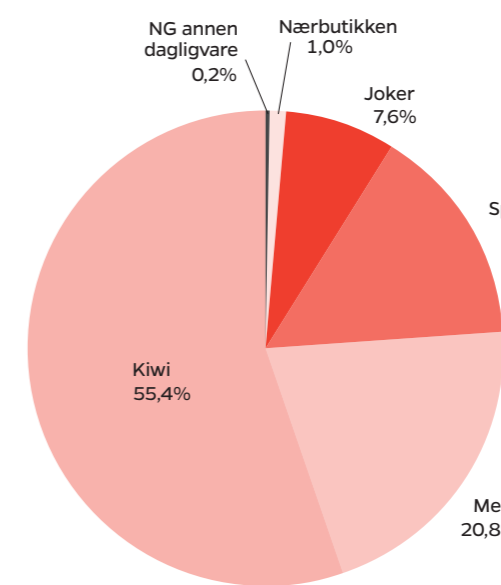
Coop

Konseptkjedenes omsetningsandeler



NorgesGruppen

Konseptkjedenes omsetningsandeler



Dagligvarehandelen

Hausmanns gate 19, 0182 Oslo +47 24 077 007 company@dagligvarehandelen.no www.dagligvarehandelen.no

Dagligvarehandelen er Norges eneste ukeavis for dagligvarebransjen. Utgiver er Medier og Ledelse AS. Avisen har en utpreget aktualitetsprofil, med bred nyhetsdekning og omfattende reportasjestoff fra bransjen i inn- og utland og leses av alle ledd i dagligvarebransjen.

NIQ

Apotekergata 10, 0180 Oslo
+47 22 58 34 00
www.niq.com